

101 年臺中市市稅徵起情形分析

臺中市政府地方稅務局會計室

中華民國 102 年 5 月

目錄

壹、前言.....	1
貳、本市 101 年市稅徵起情形	1
一、依各稅目	1
二、依各分局	4
參、本市 101 年市稅預算執行情形	7
一、依各稅目	7
二、依各分局	10
肆、本市市稅 102 年預算數與 101 年實徵淨額比較	13
一、依各稅目	13
二、依各分局	15
伍、結論.....	18
陸、參考資料.....	19

表目錄

表 1 本市 101 年市稅徵起情形表(依各稅目).....	3
表 2 本市 101 年市稅徵起情形表(依各分局).....	6
表 3 本市 101 年市稅預算執行情形表(依各稅目).....	9
表 4 本市 101 年市稅預算執行情形表(依各分局).....	12
表 5 本市市稅 102 年預算數與 101 年實徵淨額比較表(依各稅目).....	14
表 6 本市市稅 102 年預算數與 101 年實徵淨額比較表(依各分局).....	17

圖目錄

圖 1 本市 101 年市稅徵起情形比重圖(依各稅目).....	3
圖 2 本局稅捐稽徵轄區劃分圖	4
圖 3 本市 101 年市稅徵起情形比重圖(依各分局).....	7
圖 4 本市 101 年市稅預算執行情形圖(依各稅目).....	10
圖 5 本市 101 年市稅預算執行情形圖(依各分局).....	13
圖 6 本市市稅 102 年預算數與 101 年實徵淨額比較圖(依各稅目).....	15
圖 7 本市市稅 102 年預算數與 101 年實徵淨額比較圖(依各分局).....	18

壹、前言

本局於臺中縣、市合併升格改制為直轄市之前，分屬臺中縣、市地方稅務局，民國 99 年 12 月 25 日臺中縣、市合併升格改制為直轄市，本局隸屬臺中市政府一級機關，組織名稱為「臺中市政府地方稅務局」，職司本市地方稅各項稅捐統一規劃管理與稅捐稽徵業務，為便於納稅人洽公業務，除總局外，另有 8 個分局服務本市 29 個行政區。

本市財政收入以租稅收入為最大宗，本局主管賦稅收入，對於本市推動各項公共建設，及促進經濟成長均扮演重要角色，因此稅收多寡攸關本市政務之推動，僅就此探討本市 101 年市稅收入概況與預算執行情形，以供決策參考。

貳、本市 101 年市稅徵起情形

本市 101 年市稅實徵淨額為 338 億 9,000 萬元，較 100 年市稅實徵淨額 315 億 5,700 萬元增加 23 億 3,300 萬元，成長 7.4%，主要原因係 101 年土地增值稅實徵淨額增加 21 億 6,900 萬元所致，以下就各稅目及各分局變動情形分析。

一、依各稅目

本局職司地價稅、土地增值稅、房屋稅、使用牌照稅、契稅、印花稅及娛樂稅之稽徵，其 101 年各稅目徵起情形如下：

(一)地價稅

101 年地價稅實徵淨額 45 億 6,400 萬元，占 101 年市稅實徵淨額之 13.5%，較 100 年實徵淨額 46 億 5,200 萬元減少 8,700 萬元，負成長 1.9%，主要原因係 101 年地價稅滯納期滿前催繳繳款書於 101 年 12 月底才寄發，該項催繳金額於隔年 1 月入庫，且 101 年地價稅另有多筆大額退稅案件，致影響本市 101 年地價稅稅收(詳表 1、圖 1)。

(二)土地增值稅

101年土地增值稅實徵淨額113億3,900萬元，占101年市稅實徵淨額之33.4%，較100年實徵淨額91億7,000萬元增加21億6,900萬元，成長23.6%，主要原因係土地交易買賣之筆數及面積雖均較上年度略為減少，惟其土地移轉現值總額較高，致稅收較上年成長(詳表1、圖1)。

(三)房屋稅

101年房屋稅實徵淨額75億8,700萬元，占101年市稅實徵淨額之22.4%，較100年實徵淨額74億1,200萬元增加1億7,500萬元，成長2.4%，主要原因係新建房屋使101年房屋稅開徵查定數較100年增加，致稅收較上年成長(詳表1、圖1)。

(四)使用牌照稅

101年使用牌照稅實徵淨額77億5,300萬元，占101年市稅實徵淨額之22.9%，較100年實徵淨額75億6,000萬元增加1億9,400萬元，成長2.6%，主要原因係車輛領牌數增加使101年使用牌照稅開徵查定數較100年增加，致稅收較上年成長(詳表1、圖1)。

(五)契稅

101年契稅實徵淨額17億800萬元，占101年市稅實徵淨額之5.0%，較100年實徵淨額18億2,600萬元減少1億1,800萬元，負成長6.4%，主要原因係100年6月1日特種貨物及勞務稅開徵及101年8月1日房地產實價登錄制度上路後使房屋市場交易量減少所致(詳表1、圖1)。

(六)印花稅

101年印花稅實徵淨額8億3,100萬元，占101年市稅實徵淨額之2.5%，較100年實徵淨額7億9,300萬元增加3,900萬元，成長4.9%，主要原因係不動產買賣契約金額較上年度增加所致(詳表1、圖1)。

(七)娛樂稅

101年娛樂稅實徵淨額1億800萬元，占101年市稅實徵淨額之0.3%，較100年實徵淨額1億4,600萬元減少3,800萬元，負成長26.0%，主要原因係縣市合併後自100年7月1日起調降娛樂稅稅率，使101年上半年娛樂稅實徵淨額較上年同期大幅減少，且101年娛樂業設籍核課娛樂稅家數、本年度查定課徵設立商號與臨時公演件數均少於上年同期，致影響本市娛樂稅之徵收(詳表1、圖1)。

表1 本市101年市稅徵起情形表(依各稅目)

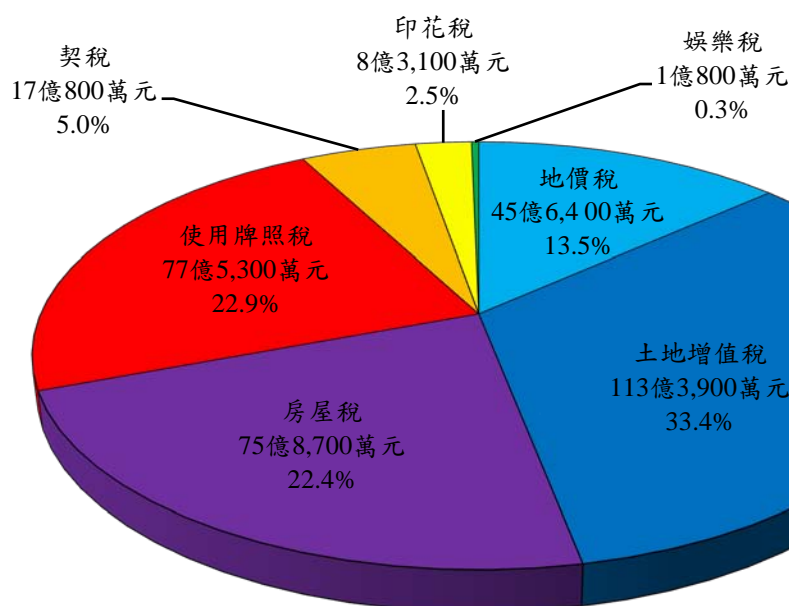
單位：百萬元

年度 稅目	101年		與上年度(100)比較		
	實徵淨額 (1)	比重%	實徵淨額 (2)	增減 (3)=(1)-(2)	增減% (4)=(3)/(2)*100
合計	33,890	100.0	31,557	2,333	7.4
地價稅	4,564	13.5	4,652	-87	-1.9
土地增值稅	11,339	33.4	9,170	2,169	23.6
房屋稅	7,587	22.4	7,412	175	2.4
使用牌照稅	7,753	22.9	7,560	194	2.6
契稅	1,708	5.0	1,826	-118	-6.4
印花稅	831	2.5	793	39	4.9
娛樂稅	108	0.3	146	-38	-26.0

資料來源：101年臺中市稅捐統計年報。

附註：本表所列數字百萬元以下係四捨五入，故部分細數與總數之間，或有未能符合情事。

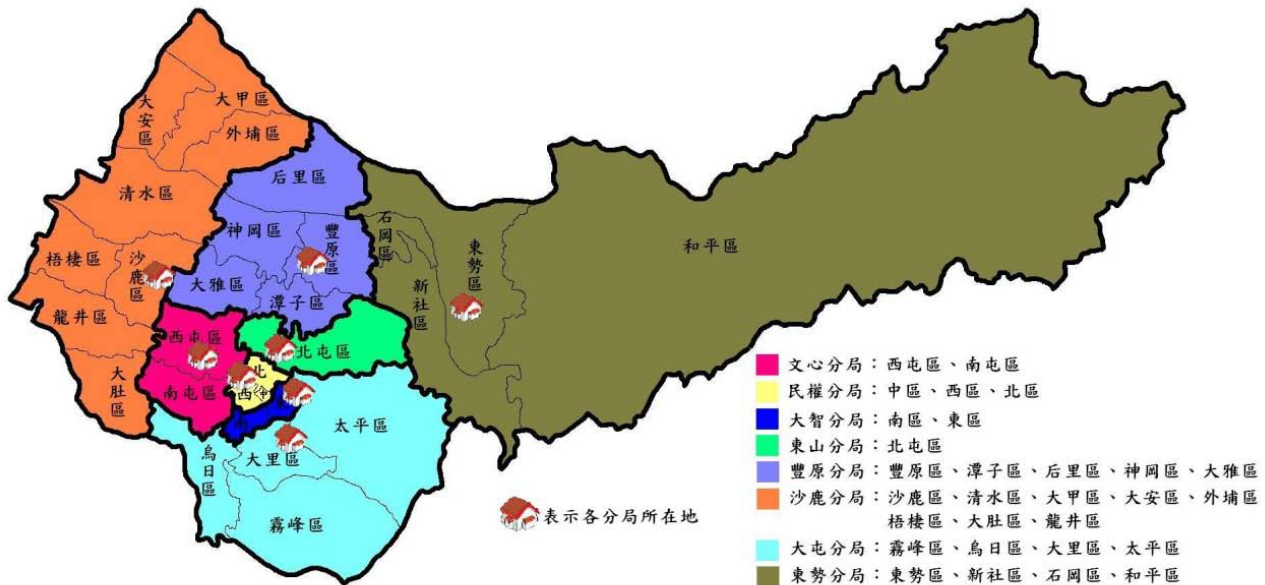
圖1 本市101年市稅徵起情形比重圖(依各稅目)



二、依各分局

本局轄區內計有文心、民權、大智、東山、豐原、沙鹿、大屯及東勢 8 個分局，負責辦理大臺中地區 29 個行政區之地方稅稽徵業務(詳圖 2)，其 101 年各分局徵起情形如下：

圖 2 本局稅捐稽徵轄區劃分圖



(一)文心分局

101 年文心分局市稅實徵淨額 83 億 3,800 萬元，占 101 年市稅實徵淨額之 24.6%，較 100 年實徵淨額 81 億 2,000 萬元增加 2 億 1,700 萬元，成長 2.7%，主要原因係本轄區 101 年契稅實徵淨額雖減少 2 億元，惟因土地增值稅實徵淨額增加 2 億 2,300 萬元及房屋稅實徵淨額增加 1 億 6,100 萬元，致本轄區 101 年稅收較上年成長(詳表 2、圖 3)。

(二)民權分局

101 年民權分局市稅實徵淨額 43 億 9,600 萬元，占 101 年市稅實徵淨額之 13.0%，較 100 年實徵淨額 41 億 3,000 萬元增加 2 億 6,600 萬元，成長 6.4%，主要原因係本轄區 101 年土地增值稅實徵淨額增加 3 億 2,400 萬元所致(詳表 2、圖 3)。

(三)大智分局

101 年大智分局市稅實徵淨額 21 億 2,100 萬元，占 101 年市稅實徵淨額之 6.2%，較 100 年實徵淨額 21 億 6,000 萬元減少 3,900 萬元，負成長 1.8%，主要原因係本轄區 101 年土地增值稅實徵淨額減少 3,100 萬元所致(詳表 2、圖 3)。

(四)東山分局

101 年東山分局市稅實徵淨額 34 億 6,800 萬元，占 101 年市稅實徵淨額之 10.2%，較 100 年實徵淨額 28 億 7,400 萬元增加 5 億 9,400 萬元，成長 20.7%，主要原因係本轄區 101 年土地增值稅實徵淨額增加 5 億 2,900 萬元所致(詳表 2、圖 3)。

(五)豐原分局

101 年豐原分局市稅實徵淨額 49 億 3,800 萬元，占 101 年市稅實徵淨額之 14.6%，較 100 年實徵淨額 47 億 9,500 萬元增加 1 億 4,300 萬元，成長 3.0%，主要原因係本轄區 101 年土地增值稅實徵淨額增加 1 億 7,200 萬元所致(詳表 2、圖 3)。

(六)沙鹿分局

101 年沙鹿分局市稅實徵淨額 51 億 700 萬元，占 101 年市稅實徵淨額之 15.1%，較 100 年實徵淨額 46 億 3,900 萬元增加 4 億 6,800 萬元，成長 10.1%，主要原因係本轄區 101 年土地增值稅實徵淨額增加 3 億 4,900 萬元所致(詳表 2、圖 3)。

(七)大屯分局

101 年大屯分局市稅實徵淨額 49 億 100 萬元，占 101 年市稅實徵淨額之 14.5%，較 100 年實徵淨額 42 億 7,400 萬元增加 6 億 2,700 萬元，成長 14.7%，主要原因係本轄區 101 年土地增值稅實徵淨額增加 5 億 5,600 萬元所致(詳表 2、圖 3)。

(八)東勢分局

101 年東勢分局市稅實徵淨額 6 億 2,200 萬元，占 101 年市稅實徵淨額之 1.8%，較 100 年實徵淨額 5 億 6,500 萬元增加 5,700 萬元，成長 10.1%，主要原因係本轄區 101 年土地增值稅實徵淨額增加 4,600 萬元所致(詳表 2、圖 3)。

表 2 本市 101 年市稅徵起情形表(依各分局)

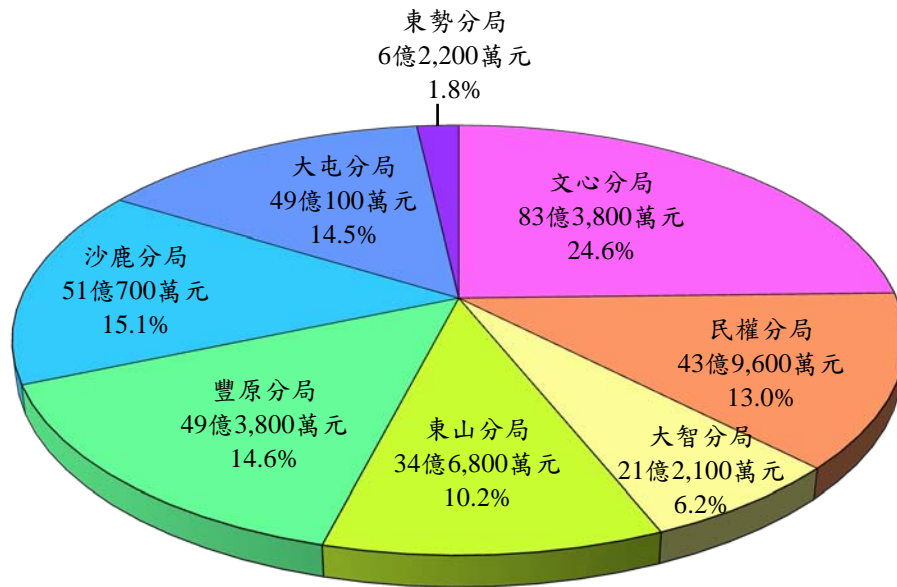
單位：百萬元

分局	項目	101 年		與上年度(100)比較		
		實徵淨額 (1)	比重%	實徵淨額 (2)	增減 (3)=(1)-(2)	增減% (4)=(3)/(2)*100
	合計	33,890	100.0	31,557	2,333	7.4
文心分局	小計	8,338	24.6	8,120	217	2.7
	地價稅	756	2.2	753	2	0.3
	土地增值稅	3,474	10.3	3,251	223	6.9
	房屋稅	1,972	5.8	1,811	161	8.9
	使用牌照稅	1,249	3.7	1,202	47	3.9
	契稅	551	1.6	751	-200	-26.6
	印花稅	318	0.9	323	-4	-1.3
	娛樂稅	18	0.1	30	-12	-39.2
民權分局	小計	4,396	13.0	4,130	266	6.4
	地價稅	989	2.9	1,025	-36	-3.5
	土地增值稅	869	2.6	544	324	59.6
	房屋稅	1,260	3.7	1,275	-16	-1.2
	使用牌照稅	824	2.4	817	7	0.8
	契稅	272	0.8	276	-4	-1.4
	印花稅	161	0.5	160	1	0.6
	娛樂稅	21	0.1	31	-10	-32.4
大智分局	小計	2,121	6.2	2,160	-39	-1.8
	地價稅	287	0.8	294	-7	-2.5
	土地增值稅	558	1.6	589	-31	-5.3
	房屋稅	545	1.6	544	0	0.0
	使用牌照稅	541	1.6	528	13	2.4
	契稅	151	0.4	165	-14	-8.5
	印花稅	33	0.1	28	4	14.6
	娛樂稅	6	0.0	9	-3	-34.9
東山分局	小計	3,468	10.2	2,874	594	20.7
	地價稅	282	0.8	241	40	16.7
	土地增值稅	1,589	4.7	1,060	529	49.9
	房屋稅	606	1.8	597	9	1.5
	使用牌照稅	729	2.1	711	17	2.4
	契稅	200	0.6	200	0	0.2
	印花稅	52	0.2	49	3	5.8
	娛樂稅	11	0.0	16	-5	-29.2
豐原分局	小計	4,938	14.6	4,795	143	3.0
	地價稅	871	2.6	949	-79	-8.3
	土地增值稅	1,365	4.0	1,193	172	14.4
	房屋稅	1,069	3.2	1,044	26	2.5
	使用牌照稅	1,343	4.0	1,309	34	2.6
	契稅	126	0.4	131	-4	-3.3
	印花稅	136	0.4	136	-1	-0.4
	娛樂稅	28	0.1	33	-5	-15.5
沙鹿分局	小計	5,107	15.1	4,639	468	10.1
	地價稅	730	2.2	725	6	0.8
	土地增值稅	1,634	4.8	1,285	349	27.2
	房屋稅	1,064	3.1	1,094	-30	-2.7
	使用牌照稅	1,391	4.1	1,353	38	2.8
	契稅	222	0.7	128	94	73.2
	印花稅	57	0.2	45	12	26.2
	娛樂稅	9	0.0	9	-1	-5.8
大屯分局	小計	4,901	14.5	4,274	627	14.7
	地價稅	581	1.7	594	-14	-2.3
	土地增值稅	1,721	5.1	1,165	556	47.7
	房屋稅	952	2.8	928	25	2.6
	使用牌照稅	1,397	4.1	1,362	35	2.6
	契稅	176	0.5	164	12	7.2
	印花稅	61	0.2	46	15	33.1
	娛樂稅	13	0.0	16	-2	-14.6
東勢分局	小計	622	1.8	565	57	10.1
	地價稅	69	0.2	69	0	0.0
	土地增值稅	128	0.4	83	46	55.7
	房屋稅	120	0.4	119	1	0.4
	使用牌照稅	280	0.8	277	3	1.1
	契稅	9	0.0	11	-1	-13.8
	印花稅	13	0.0	5	9	174.2
	娛樂稅	1	0.0	1	0	0.0

資料來源：本局稅務管理科公告與資訊科月報表編製。

附註：本表所列數字百萬元以下係四捨五入，故部分細數與總數之間，或有未能符合情事。

圖 3 本市 101 年市稅徵起情形比重圖(依各分局)



參、本市 101 年市稅預算執行情形

本市 101 年市稅實徵淨額為 338 億 9,000 萬元，較年度預算數 366 億 8,300 萬元減少 27 億 9,300 萬元，達成率為 92.4%，以下就各稅目及各分局變動情形分析。

一、依各稅目

(一)地價稅

101 年地價稅實徵淨額 45 億 6,400 萬元，較年度預算 49 億 3,200 萬元減少 3 億 6,800 萬元，達成率為 92.5%，主要原因係 101 年地價稅滯納期滿前催繳繳款書於 101 年 12 月底才寄發，該項催繳金額於隔年 1 月入庫，且本市多處重劃區及鐵路高架化工程用地均適用免稅規定，此外 101 年地價稅另有多筆大額退稅案件，致影響本市地價稅預算達成率(詳表 3、圖 4)。

(二)土地增值稅

101 年土地增值稅實徵淨額 113 億 3,900 萬元，較年度預算 127 億 7,200 萬元減少 14 億 3,400 萬元，達成率為 88.8%，主要原因係土地交易買賣之筆數及面積雖均較上年度略為減少，惟其土地移轉現值總額較高，致稅收較上年成長，但因本市多處重劃區土地尚在重劃完成初期階段，土地交易量尚未明顯遞增，致 101 年土地增值稅稅收未達預算目標(詳表 3、圖 4)。

(三)房屋稅

101 年房屋稅實徵淨額 75 億 8,700 萬元，較年度預算 80 億 9,200 萬元減少 5 億 500 萬元，達成率為 93.8%，主要原因係新建房屋雖使 101 年房屋稅開徵查定數較 100 年增加，致稅收較上年成長，惟其新建房屋、清查改課或補徵之稅額，尚無法彌補預算增加之額度，致 101 年房屋稅稅收較預算數短徵(詳表 3、圖 4)。

(四)使用牌照稅

101 年使用牌照稅實徵淨額 77 億 5,300 萬元，較年度預算 77 億 5,000 萬元增加 300 萬元，達成率為 100.0%，主要原因係車輛領牌數增加致使 101 年使用牌照稅開徵查定數較 100 年增加，使本市使用牌照稅稅收持續穩定成長並如期達成預算目標(詳表 3、圖 4)。

(五)契稅

101 年契稅實徵淨額 17 億 800 萬元，較年度預算 20 億 7,300 萬元減少 3 億 6,500 萬元，達成率為 82.4%，主要原因係 100 年 6 月 1 日特種貨物及勞務稅開徵及 101 年 8 月 1 日房地產實價登錄制

度開始實施，且國內經濟景氣前景未明，使房屋市場交易量減少，房屋週轉率下降，致契稅稅收預算達成率不如預期(詳表 3、圖 4)。

(六)印花稅

101 年印花稅實徵淨額 8 億 3,100 萬元，較年度預算 9 億 5,100 萬元減少 1 億 2,000 萬元，達成率為 87.4%，主要原因係不動產買賣契約金額雖較上年度增加，使稅收較上年成長，惟整體大環境景氣仍未復甦，致 101 年印花稅預算達成率未盡理想(詳表 3、圖 4)。

(七)娛樂稅

101 年娛樂稅實徵淨額 1 億 800 萬元，較年度預算 1 億 1,200 萬元減少 500 萬元，達成率為 95.9%，主要原因係縣市合併後自 100 年 7 月 1 日起調降娛樂稅稅率，致 101 年上半年娛樂稅實徵淨額較上年同期大幅減少，且 101 年娛樂業設籍核課娛樂稅家數、本年度查定課徵設立商號與臨時公演件數均少於上年同期，另受大環境景氣影響，自動報繳商號營業額減少、核課大額稅額之商號停歇業，致 101 年娛樂稅徵收無法達成預算目標(詳表 3、圖 4)。

表 3 本市 101 年市稅預算執行情形表(依各稅目)

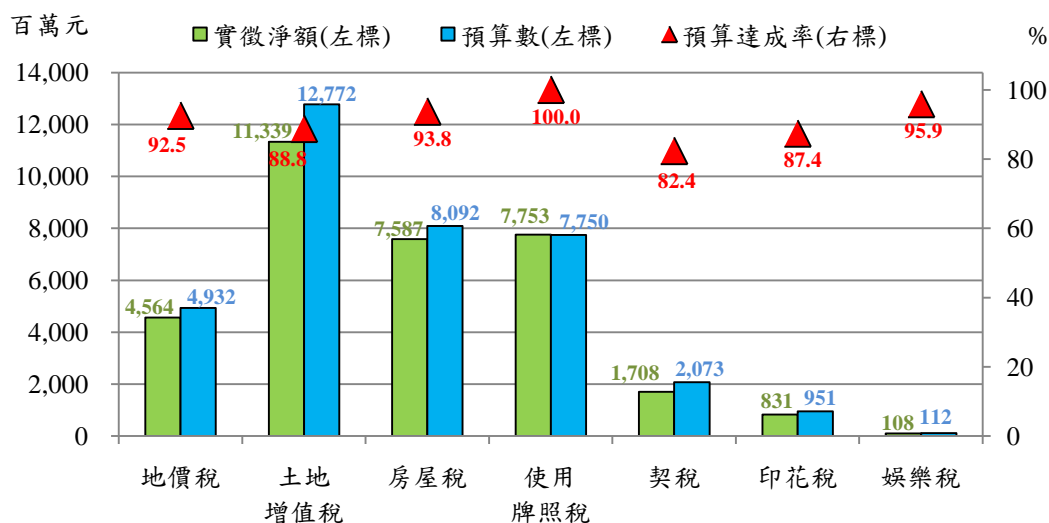
單位：百萬元

稅目	101 年實徵淨額 (1)	101 年預算數 (2)	差額 (3)=(1)-(2)	預算達成率% (4)=(3)/(2)*100
合計	33,890	36,683	-2,793	92.4
地價稅	4,564	4,932	-368	92.5
土地增值稅	11,339	12,772	-1,434	88.8
房屋稅	7,587	8,092	-505	93.8
使用牌照稅	7,753	7,750	3	100.0
契稅	1,708	2,073	-365	82.4
印花稅	831	951	-120	87.4
娛樂稅	108	112	-5	95.9

資料來源：101 年臺中市稅捐統計年報。

附註：本表所列數字百萬元以下係四捨五入，故部分細數與總數之間，或有未能符合情事。

圖 4 本市 101 年市稅預算執行情形圖(依各稅目)



二、依各分局

(一)文心分局

101 年文心分局市稅實徵淨額 83 億 3,800 萬元，較年度預算 96 億 7,500 萬元減少 13 億 3,800 萬元，達成率為 86.2%，主要原因係本轄區土地增值稅短徵 9 億 1,000 萬元所致(詳表 4、圖 5)。

(二)民權分局

101 年民權分局市稅實徵淨額 43 億 9,600 萬元，較年度預算 47 億 6,600 萬元減少 3 億 7,000 萬元，達成率為 92.2%，主要原因係本轄區房屋稅短徵 1 億 7,000 萬元及地價稅短徵 1 億 1,400 萬元所致(詳表 4、圖 5)。

(三)大智分局

101 年大智分局市稅實徵淨額 21 億 2,100 萬元，較年度預算 22 億 8,600 萬元減少 1 億 6,600 萬元，達成率為 92.8%，主要原因係本轄區土地增值稅短徵 7,200 萬元及房屋稅短徵 5,400 萬元所致(詳表 4、圖 5)。

(四)東山分局

101 年東山分局市稅實徵淨額 34 億 6,800 萬元，較年度預算 34 億 400 萬元增加 6,500 萬元，達成率為 101.9%，主要原因係本轄區土地增值稅超徵 1 億 2,200 萬元所致(詳表 4、圖 5)。

(五)豐原分局

101 年豐原分局市稅實徵淨額 49 億 3,800 萬元，較年度預算 53 億 7,000 萬元減少 4 億 3,200 萬元，達成率為 92.0%，主要原因係本轄區土地增值稅短徵 2 億 3,700 萬元及地價稅短徵 9,100 萬元所致(詳表 4、圖 5)。

(六)沙鹿分局

101 年沙鹿分局市稅實徵淨額 51 億 700 萬元，較年度預算 53 億 7,700 萬元減少 2 億 7,000 萬元，達成率為 95.0%，主要原因係本轄區土地增值稅短徵 2 億 2,100 萬元所致(詳表 4、圖 5)。

(七)大屯分局

101 年大屯分局市稅實徵淨額 49 億 100 萬元，較年度預算 51 億 8,500 萬元減少 2 億 8,400 萬元，達成率為 94.5%，主要原因係本轄區土地增值稅短徵 1 億 9,100 萬元所致(詳表 4、圖 5)。

(八)東勢分局

101 年東勢分局市稅實徵淨額 6 億 2,200 萬元，較年度預算 6 億 2,000 萬元增加 200 萬元，達成率為 100.3%，主要原因係本轄區土地增值稅超徵 1,500 萬元所致(詳表 4、圖 5)。

表 4 本市 101 年市稅預算執行情形表(依各分局)

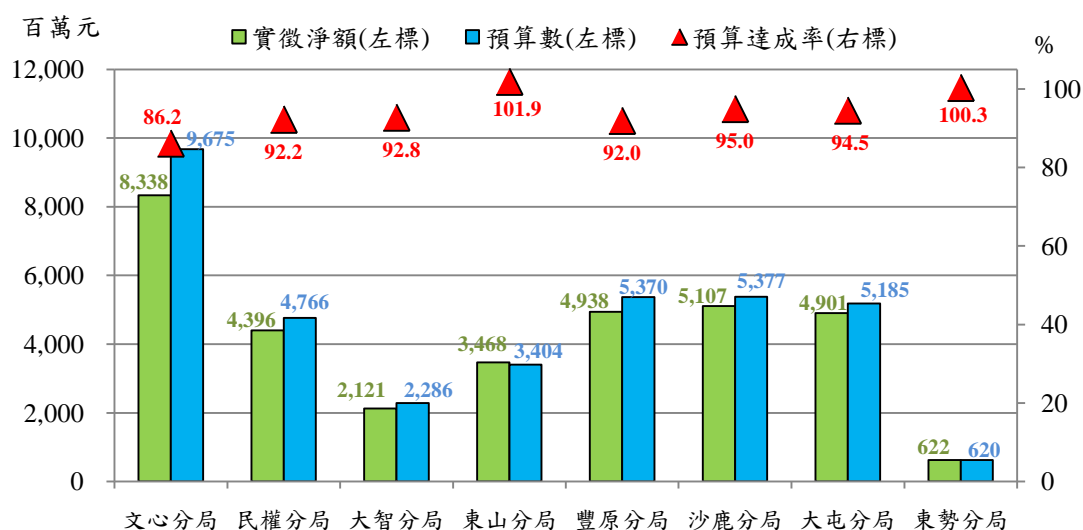
單位：百萬元

分局	年度	101 年實徵淨額 (1)	101 年預算數 (2)	差額 (3)=(1)-(2)	預算達成率% (4)=(1)/(2)*100
	合計	33,890	36,683	-2,793	92.4
文心分局	小計	8,338	9,675	-1,338	86.2
	地價稅	756	818	-62	92.4
	土地增值稅	3,474	4,384	-910	79.2
	房屋稅	1,972	2,024	-52	97.4
	使用牌照稅	1,249	1,214	34	102.8
	契稅	551	825	-274	66.8
	印花稅	318	386	-68	82.4
	娛樂稅	18	24	-6	76.7
民權分局	小計	4,396	4,766	-370	92.2
	地價稅	989	1,103	-114	89.6
	土地增值稅	869	807	61	107.6
	房屋稅	1,260	1,429	-170	88.1
	使用牌照稅	824	843	-19	97.7
	契稅	272	367	-94	74.3
	印花稅	161	197	-36	82.0
	娛樂稅	21	19	2	110.6
大智分局	小計	2,121	2,286	-166	92.8
	地價稅	287	318	-31	90.4
	土地增值稅	558	630	-72	88.5
	房屋稅	545	599	-54	91.0
	使用牌照稅	541	545	-4	99.3
	契稅	151	155	-3	97.8
	印花稅	33	35	-2	93.2
	娛樂稅	6	5	1	119.1
東山分局	小計	3,468	3,404	65	101.9
	地價稅	282	269	13	104.9
	土地增值稅	1,589	1,467	122	108.3
	房屋稅	606	654	-48	92.7
	使用牌照稅	729	722	6	100.9
	契稅	200	222	-22	89.9
	印花稅	52	58	-7	88.7
	娛樂稅	11	11	0	101.8
豐原分局	小計	4,938	5,370	-432	92.0
	地價稅	871	962	-91	90.5
	土地增值稅	1,365	1,603	-237	85.2
	房屋稅	1,069	1,111	-42	96.2
	使用牌照稅	1,343	1,352	-9	99.4
	契稅	126	156	-29	81.2
	印花稅	136	159	-23	85.4
	娛樂稅	28	29	-1	96.8
沙鹿分局	小計	5,107	5,377	-270	95.0
	地價稅	730	766	-36	95.3
	土地增值稅	1,634	1,855	-221	88.1
	房屋稅	1,064	1,158	-95	91.8
	使用牌照稅	1,391	1,390	2	100.1
	契稅	222	144	78	154.3
	印花稅	57	54	3	105.3
	娛樂稅	9	9	0	95.5
大屯分局	小計	4,901	5,185	-284	94.5
	地價稅	581	624	-43	93.1
	土地增值稅	1,721	1,912	-191	90.0
	房屋稅	952	991	-39	96.0
	使用牌照稅	1,397	1,397	0	100.0
	契稅	176	192	-16	91.6
	印花稅	61	55	6	110.7
	娛樂稅	13	14	-1	93.2
東勢分局	小計	622	620	2	100.3
	地價稅	69	73	-4	94.7
	土地增值稅	128	114	15	113.1
	房屋稅	120	126	-6	95.3
	使用牌照稅	280	288	-7	97.5
	契稅	9	13	-3	73.5
	印花稅	13	6	7	224.8
	娛樂稅	1	1	0	109.5

資料來源：本局稅務管理科公告與資訊科月報表編製。

附註：本表所列數字百萬元以下係四捨五入，故部分細數與總數之間，或有未能符合情事。

圖 5 本市 101 年市稅預算執行情形圖(依各分局)



肆、本市市稅 102 年預算數與 101 年實徵淨額比較

本市 102 年稅課收入預算數為 377 億 4,900 萬元，較 101 年實徵淨額 338 億 9,000 萬元增加 38 億 5,900 萬元，成長 11.4%，主要原因係土地增值稅 102 年預算數較 101 年實徵淨額增加 17 億元，以下就各稅目及各分局變動情形分析。

一、依各稅目

(一)地價稅

102 年地價稅預算數為 51 億 3,200 萬元，較 101 年實徵淨額 45 億 6,400 萬元增加 5 億 6,800 萬元，成長 12.4%(詳表 5、圖 6)。

(二)土地增值稅

102 年土地增值稅預算數為 130 億 3,900 萬元，較 101 年實徵淨額 113 億 3,900 萬元增加 17 億元，成長 15.0%(詳表 5、圖 6)。

(三)房屋稅

102 年房屋稅預算數為 83 億 9,200 萬元，較 101 年實徵淨額 75 億 8,700 萬元增加 8 億 500 萬元，成長 10.6%(詳表 5、圖 6)。

(四)使用牌照稅

102 年使用牌照稅預算數為 81 億 5,000 萬元，較 101 年實徵淨額 77 億 5,300 萬元增加 3 億 9,700 萬元，成長 5.1%(詳表 5、圖 6)。

(五)契稅

102 年契稅預算數為 20 億 7,300 萬元，較 101 年實徵淨額 17 億 800 萬元增加 3 億 6,500 萬元，成長 21.4%(詳表 5、圖 6)。

(六)印花稅

102 年印花稅預算數為 8 億 5,100 萬元，較 101 年實徵淨額 8 億 3,100 萬元增加 2,000 萬元，成長 2.4%(詳表 5、圖 6)。

(七)娛樂稅

102 年娛樂稅預算數為 1 億 1,200 萬元，較 101 年實徵淨額 1 億 800 萬元增加 500 萬元，成長 4.2%(詳表 5、圖 6)。

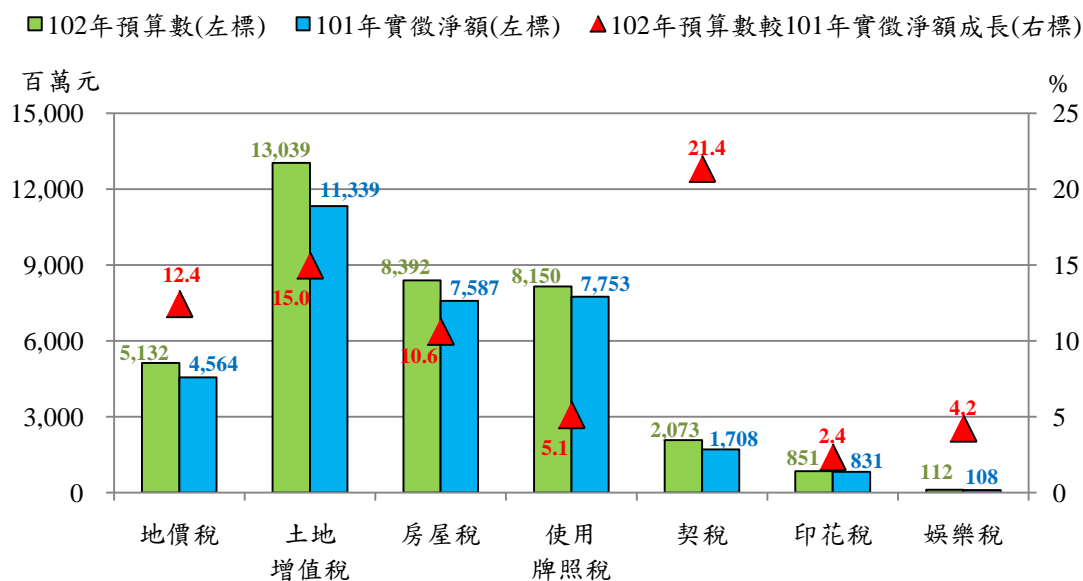
表 5 本市市稅 102 年預算數與 101 年實徵淨額比較表(依各稅目) 單位：百萬元

年度 稅目	102 年預算數 (1)	101 年實徵淨額 (2)	差額 (3)=(1)-(2)	102 年預算數較 101 年實徵淨額成長 % (4)=(3)/(2)*100
合計	37,749	33,890	3,859	11.4
地價稅	5,132	4,564	568	12.4
土地增值稅	13,039	11,339	1,700	15.0
房屋稅	8,392	7,587	805	10.6
使用牌照稅	8,150	7,753	397	5.1
契稅	2,073	1,708	365	21.4
印花稅	851	831	20	2.4
娛樂稅	112	108	5	4.2

資料來源：101 年臺中市稅捐統計年報。

附註：本表所列數字百萬元以下係四捨五入，故部分細數與總數之間，或有未能符合情事。

圖 6 本市市稅 102 年預算數與 101 年實徵淨額比較圖(依各稅目)



二、依各分局

(一)文心分局

102 年文心分局預算數為 95 億 5,100 萬元，較 101 年市稅實徵淨額 83 億 3,800 萬元增加 12 億 1,400 萬元，成長 14.6%，主要原因係 102 年土地增值稅預算數增加 8 億 4,100 萬元所致(詳表 6、圖 7)。

(二)民權分局

102 年民權分局預算數為 48 億 2,100 萬元，較 101 年市稅實徵淨額 43 億 9,600 萬元增加 4 億 2,400 萬元，成長 9.7%，主要原因係 102 年地價稅預算數增加 1 億 5,000 萬元及房屋稅預算數增加 1 億 1,600 萬元所致(詳表 6、圖 7)。

(三)大智分局

102 年大智分局預算數為 23 億 3,200 萬元，較 101 年市稅實徵淨額 21 億 2,100 萬元增加 2 億 1,200 萬元，成長 10.0%，主要原因係 102 年房屋稅預算數增加 6,200 萬元、土地增值稅預算數增加 5,400 萬元及地價稅預算數增加 4,300 萬元所致(詳表 6、圖 7)。

(四)東山分局

102年東山分局預算數為37億1,200萬元，較101年市稅實徵淨額34億6,800萬元增加2億4,400萬元，成長7.0%，主要原因係102年土地增值稅預算數增加1億1,400萬元所致(詳表6、圖7)。

(五)豐原分局

102年豐原分局預算數為56億1,000萬元，較101年市稅實徵淨額49億3,800萬元增加6億7,200萬元，成長13.6%，主要原因係102年土地增值稅預算數增加2億5,300萬元及房屋稅預算數增加2億600萬元所致(詳表6、圖7)。

(六)沙鹿分局

102年沙鹿分局預算數為56億4,500萬元，較101年市稅實徵淨額51億700萬元增加5億3,800萬元，成長10.5%，主要原因係102年土地增值稅預算數增加2億4,900萬元及房屋稅預算數增加2億900萬元所致(詳表6、圖7)。

(七)大屯分局

102年大屯分局預算數為54億1,600萬元，較101年市稅實徵淨額49億100萬元增加5億1,600萬元，成長10.5%，主要原因係102年土地增值稅預算數增加1億9,700萬元及房屋稅預算數增加1億3,700萬元所致(詳表6、圖7)。

(八)東勢分局

102年東勢分局預算數為6億6,100萬元，較101年市稅實徵淨額6億2,200萬元增加4,000萬元，成長6.4%，主要原因係102年房屋稅預算數增加2,400萬元所致(詳表6、圖7)。

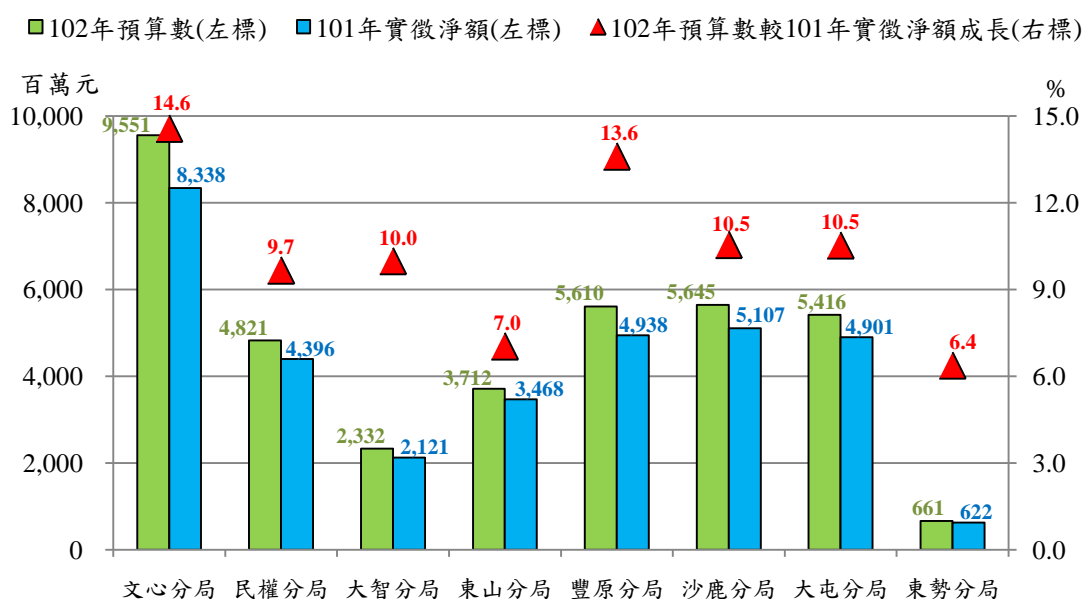
表 6 本市市稅 102 年預算數與 101 年實徵淨額比較表(依各分局) 單位：百萬元

年度		102 年預算數	101 年實徵淨額	差額	102 年預算數較 101 年 實徵淨額成長%
分局		(1)	(2)	(3)=(1)-(2)	(4)=(3)/(2)*100
合計		37,749	33,890	3,859	11.4
文心分局	小計	9,551	8,338	1,214	14.6
	地價稅	865	756	109	14.5
	土地增值稅	4,315	3,474	841	24.2
	房屋稅	1,958	1,972	-14	-0.7
	使用牌照稅	1,282	1,249	33	2.7
	契稅	786	551	236	42.8
	印花稅	325	318	7	2.1
娛樂稅	21	18	2	11.9	
民權分局	小計	4,821	4,396	424	9.7
	地價稅	1,139	989	150	15.2
	土地增值稅	871	869	2	0.3
	房屋稅	1,375	1,260	116	9.2
	使用牌照稅	881	824	57	6.9
	契稅	361	272	89	32.6
	印花稅	172	161	10	6.4
娛樂稅	21	21	-0	-0.6	
大智分局	小計	2,332	2,121	212	10.0
	地價稅	330	287	43	15.1
	土地增值稅	612	558	54	9.7
	房屋稅	607	545	62	11.5
	使用牌照稅	571	541	31	5.6
	契稅	172	151	20	13.4
	印花稅	34	33	2	4.9
娛樂稅	6	6	-1	-8.3	
東山分局	小計	3,712	3,468	244	7.0
	地價稅	270	282	-11	-4.1
	土地增值稅	1,703	1,589	114	7.1
	房屋稅	672	606	66	10.8
	使用牌照稅	766	729	38	5.2
	契稅	236	200	36	18.2
	印花稅	53	52	2	3.4
娛樂稅	12	11	0	3.9	
豐原分局	小計	5,610	4,938	672	13.6
	地價稅	971	871	101	11.6
	土地增值稅	1,618	1,365	253	18.5
	房屋稅	1,275	1,069	206	19.2
	使用牌照稅	1,423	1,343	80	6.0
	契稅	153	126	27	21.3
	印花稅	139	136	4	2.6
娛樂稅	29	28	2	6.8	
沙鹿分局	小計	5,645	5,107	538	10.5
	地價稅	814	730	83	11.4
	土地增值稅	1,882	1,634	249	15.2
	房屋稅	1,273	1,064	209	19.6
	使用牌照稅	1,455	1,391	64	4.6
	契稅	153	222	-68	-30.8
	印花稅	59	57	2	3.4
娛樂稅	9	9	0	3.5	
大屯分局	小計	5,416	4,901	516	10.5
	地價稅	663	581	82	14.2
	土地增值稅	1,918	1,721	197	11.5
	房屋稅	1,089	952	137	14.3
	使用牌照稅	1,473	1,397	76	5.4
	契稅	199	176	23	12.9
	印花稅	61	61	1	0.9
娛樂稅	14	13	0	3.5	
東勢分局	小計	661	622	40	6.4
	地價稅	79	69	10	14.6
	土地增值稅	119	128	-10	-7.4
	房屋稅	144	120	24	20.3
	使用牌照稅	299	280	19	6.7
	契稅	12	9	3	30.9
	印花稅	7	13	-7	-51.7
娛樂稅	1	1	-0	-4.3	

資料來源：本局稅務管理科公告與資訊科月報表編製。

附註：本表所列數字百萬元以下係四捨五入，故部分細數與總數之間，或有未能符合情事。

圖 7 本市市稅 102 年預算數與 101 年實徵淨額比較圖(依各分局)



伍、結論

- 一、本市 101 年各稅目間實徵淨額雖互有增減，惟整體稅收穩定成長，金額較 100 年增加 23 億 3,300 萬元，成長 7.4%，其中金額與比率增加最多者均為土地增值稅，分別為 21 億 6,900 萬元與 23.6%；金額與比率減少最多者則分別為契稅之 1 億 1,800 萬元與娛樂稅之 26.0%。
- 二、本市 101 年除大智分局實徵淨額較 100 年減少 3,900 萬元外，其餘各分局整體稅收均穩定成長，其中金額與比率增加最多者分別為大屯分局之 6 億 2,700 萬元與東山分局之 20.7%。
- 三、本市 101 年雖然整體稅收穩定成長，惟預算達成率僅 92.4%，金額尚不足 27 億 9,300 萬元，各稅目中僅使用牌照稅達成年度預算目標（100.0%）。其中金額差異最多與預算達成率最低者分別為土地增值稅之 14 億 3,400 萬元與契稅之 82.4%。
- 四、本市 101 年僅有東山分局（101.9%）與東勢分局（100.3%）達成年度預算目標，其餘各分局金額差異最多與預算達成率最低者均為文心分局，分別 13 億 3,800 萬元與 86.2%。

- 五、本市 102 年各稅目以及各分局稅收預算數均較 101 年實徵淨額增加，整體金額增加 38 億 5,900 萬元，成長 11.4%。其中各稅目中金額與比率成長最多者分別為土地增值稅之 17 億元與契稅之 21.4%；各分局中金額與比率成長最多者均為文心分局之 12 億 1,400 萬元與 14.6%。
- 六、整體來說，目前土地增值稅占本市稅收比重最大(101 年實徵淨額：33.4%；102 年預算數：34.5%)。因此，土地增值稅之如期徵起，將是確保本市稅收能夠順利達成年度預算徵起目標的最重要因素。

陸、參考資料

- 一、101 年臺中市稅捐統計年報。
- 二、本局稅務管理科公告。
- 三、本局資訊科月報表。
- 四、本局全球資訊網<http://www.tax.taichung.gov.tw>。