

100 年度各項市稅徵起情形統計分析

臺中市政府地方稅務局會計室

中華民國 101 年 1 月 11 日

目 錄

頁次

一、本市近 3 年稅收徵起情形.....	1
二、本市 100 年度各項市稅之預算執行情形.....	4
三、本市 100 年度各項市稅徵起情形與 101 年度各項市稅預算數比較.....	6
四、結論與建議.....	8

本市 100 年度各項市稅實徵淨額目前已經確定，為使各業務單位能夠即時掌握各項市稅徵起資料，以提供推動業務之參考，僅分別就本市近 3 年稅收徵起情形、本市 100 年度各項市稅預算執行情形以及本市 100 年度各項市稅徵起情形與 101 年度各項市稅預算數之比較進行統計分析如下。

一、本市近 3 年稅收徵起情形

本市 100 年度各項市稅實徵淨額為 315 億 5,700 萬元，較 99 年度實徵淨額 330 億 8,800 萬元減少 15 億 3,100 萬元，減少 4.6%；主要原因為土地增值稅實徵淨額減少 10 億 5,600 萬元；又較 98 年度實徵淨額 279 億 3,700 萬元增加 36 億 2,000 萬元，成長 13.0%(詳表 1、圖 1、圖 2)。其中各稅目之變動情形說明如下：

(一) 地價稅：

100 年度地價稅實徵淨額為 46 億 5,200 萬元，較 99 年度 53 億 4,400 萬元減少 6 億 9,300 萬元，減少 13.0%；主要係因 99 年度臺中港務局繳納欠稅約 8 億元所致；又較 98 年度 51 億 3,600 萬元減少 4 億 8,400 萬元，減少 9.4%。

(二) 土地增值稅：

100 年度土地增值稅實徵淨額為 91 億 7,000 萬元，較 99 年度 102 億 2,600 萬元減少 10 億 5,600 萬元，減少 10.3%；又較 98 年度 60 億 4,800 萬元增加 31 億 2,200 萬元，成長 51.6%；由於土地增值稅為機會稅，易受經濟景氣榮枯之干擾，98 年受金融風暴及經濟不景氣之影響，民眾購買力下降，房地產交易較 100 年度減少；而 99 年因景氣復甦，房地產交易增加，使土地增值稅稅收與景氣呈同方向之起伏變動趨勢。

(三) 房屋稅：

100 年度房屋稅實徵淨額為 74 億 1,200 萬元，較 99 年度 71 億 9,600 萬元增加 2 億 1,500 萬元，成長 3.0%；又較 98 年度 70 億 2,500 萬元增加 3 億 8,600 萬元，成長 5.5%；主係因房屋稅為底冊稅，稅源穩定且稅收持續成長。

(四) 使用牌照稅：

100 年度使用牌照稅實徵淨額為 75 億 6,000 萬元，較 99 年度 73 億 6,300 萬元增加 1 億 9,700 萬元，成長 2.7%；又較 98 年度 71 億 7,600 萬元增加 3 億 8,300 萬元，成長 5.3%；主係因使用牌照稅為底冊稅，稅源穩定且稅收持續成長。

(五) 契稅：

100 年度契稅實徵淨額為 18 億 2,600 萬元，較 99 年度 20 億 2,700 萬元減少 2 億 200 萬元，減少 10.0%；又較 98 年度 16 億 8,100 萬元增加 1 億 4,500 萬元，成長 8.6%；主係因契稅與土地增值稅同為機會稅，使契稅稅收與景氣呈同方向之起伏變動趨勢。

(六) 印花稅：

100 年度印花稅實徵淨額為 7 億 9,300 萬元，較 99 年度 7 億 6,200 萬元增加 3,100 萬元，成長 4.0%；又較 98 年度 6 億 9,800 萬元增加 9,400 萬元，成長 13.5%；主係因印花稅屬憑證稅，印花稅稅收隨民眾交易、承攬契據等數量增減而有所變動。

(七) 娛樂稅：

100 年度娛樂稅實徵淨額為 1 億 4,600 萬元，較 99 年度 1 億 6,900 萬元減少 2,400 萬元，減少 13.9%；又較 98 年度 1 億 7,300 萬元減少 2,700 萬元，減少 15.7%；主係因縣市合併後，調降娛樂稅率所致。

表 1 市近 3 年各項市稅實徵淨額統計表

單位：百萬元

年度 各稅	100 年 實徵 淨額	99 年 實徵 淨額	98 年 實徵 淨額	100 年與 99 年比較		100 年與 98 年比較	
	(1)	(2)	(3)	增減	%	增減	%
				(4)=(1)-(2)	(5)=(4)/(2)	(6)=(1)-(3)	(7)=(6)/(3)
市稅收入	31,557	33,088	27,937	-1,531	-4.6	3,620	13.0
地價稅	4,652	5,344	5,136	-693	-13.0	-484	-9.4
土地增值稅	9,170	10,226	6,048	-1,056	-10.3	3,122	51.6
房屋稅	7,412	7,196	7,025	215	3.0	386	5.5
使用牌照稅	7,560	7,363	7,176	197	2.7	383	5.3
契稅	1,826	2,027	1,681	-202	-10.0	145	8.6
印花稅	793	762	698	31	4.0	94	13.5
娛樂稅	146	169	173	-24	-13.9	-27	-15.7

圖 1 本市近 3 年市稅預算執行情形

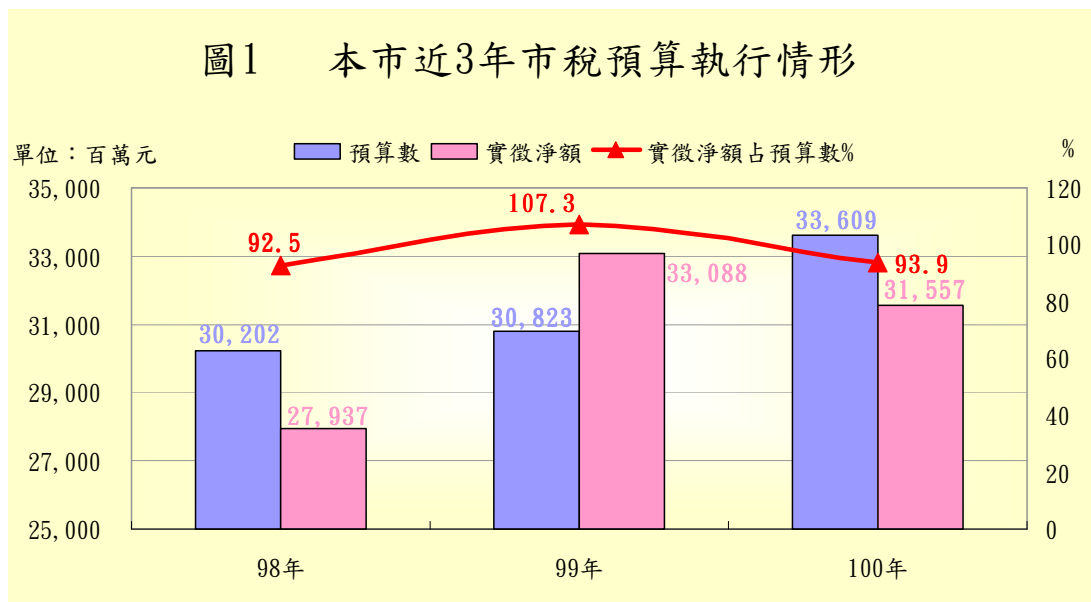
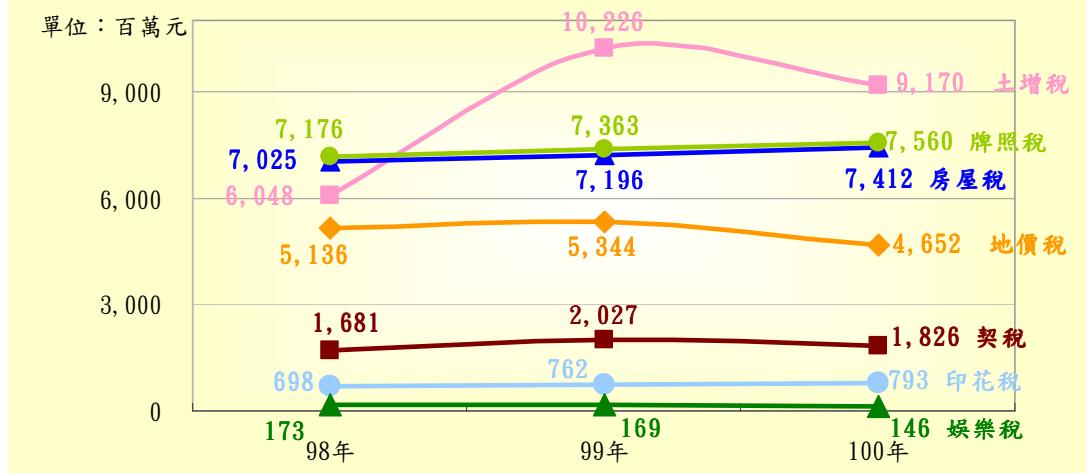


圖2 本市近3年各項市稅實徵淨額



二、本市 100 年度各項市稅之預算執行情形

本市 100 年度各項市稅實徵淨額為 315 億 5,700 萬元，較年度預算數 336 億 900 萬元減少 20 億 5,200 萬元，達成率為 93.9%（詳表 2、圖 3）；主要原因為土地增值稅實徵淨額 91 億 7,000 萬元僅達成預算數 114 億 9,600 萬元之 79.8%，減收 23 億 2,600 萬元所致，有關各稅目之預算執行情形臚述如下：

（一）房屋稅、使用牌照稅與印花稅實徵淨額均超過預算數：

- 1、100 年度房屋稅實徵淨額為 74 億 1,200 萬元，達成預算數 72 億 8,600 萬元之 101.7%，超收 1 億 2,600 萬元。
- 2、100 年度使用牌照稅實徵淨額為 75 億 6,000 萬元，達成預算數 71 億 9,600 萬元之 105.1%，超收 3 億 6,400 萬元。
- 3、100 年度印花稅實徵淨額為 7 億 9,300 萬元，達成預算數 7 億 4,700 萬元之 106.1%，超收 4,600 萬

元。

(二) 地價稅與契稅實徵淨額均達預算數 93.5% 以上：

1、100 年度地價稅實徵淨額為 46 億 5,200 萬元，達成預算數 47 億 5,600 萬元之 97.8%，減少 1 億 400 萬元。

2、100 年度契稅實徵淨額為 18 億 2,600 萬元，達成預算數 19 億 5,200 萬元之 93.5%，減少 1 億 2,600 萬元。

(三) 娛樂稅實徵淨額達成預算數之 82.7%：100 年度娛樂稅實徵淨額為 1 億 4,600 萬元，達成預算數 1 億 7,600 萬元之 82.7%，減少 3,000 萬元。

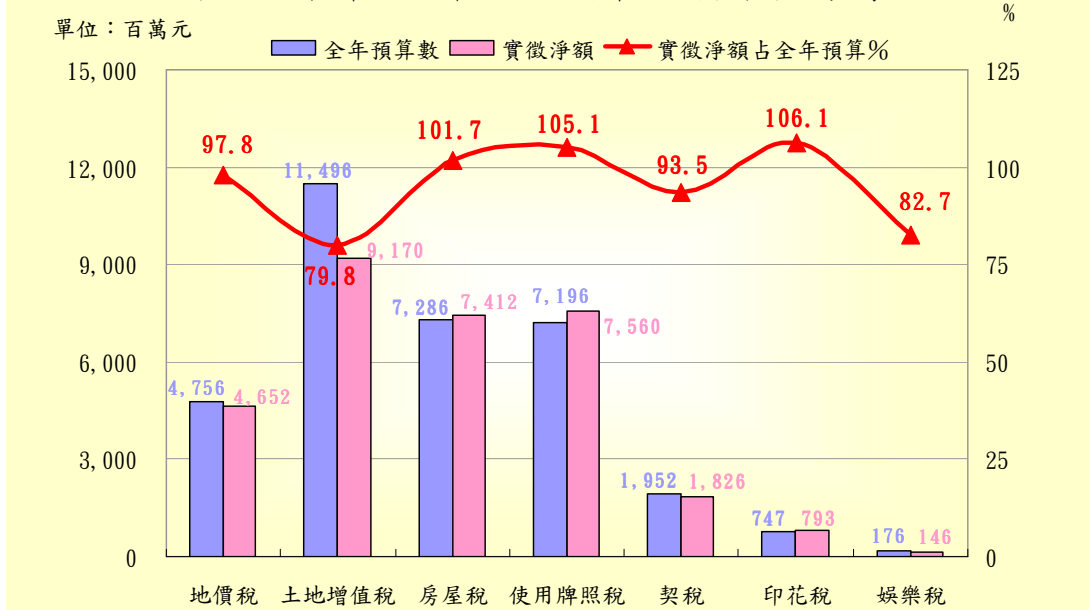
(四) 土地增值稅實徵淨額達成預算數之 79.8%：100 年度土地增值稅實徵淨額為 91 億 7,000 萬元，僅達成預算數 114 億 9,600 萬元之 79.8%，減少 23 億 2,600 萬元。

表 2 100 年度各項市稅預算執行情形表

單位：百萬元

預算數、實徵淨額 各稅	全年預算數 (1)	實徵淨額 (2)	實徵淨額 占全年預算% (3)=(2)/(1)
市稅收入	33,609	31,557	93.9
地價稅	4,756	4,652	97.8
土地增值稅	11,496	9,170	79.8
房屋稅	7,286	7,412	101.7
使用牌照稅	7,196	7,560	105.1
契稅	1,952	1,826	93.5
印花稅	747	793	106.1
娛樂稅	176	146	82.7

圖3 本市100年度各項市稅預算執行情形



三、本市 100 年度各項市稅徵起情形與 101 年度各項市稅預算數比較

本市 100 年度各項市稅實徵淨額為 315 億 5,700 萬元，僅佔 101 年度預算數 366 億 8,300 萬元之 86%，若假設 101 年度實徵淨額不變，則預估 101 年本市市稅收入與預算數比較，稅收缺口將高達 51 億 2,600 萬元（詳表 3）；其主要原因為 100 年度土地增值稅實徵淨額 91 億 7,000 萬元僅佔 101 年度預算數 127 億 7,200 萬元之 71.8%，預估將不足 36 億 200 萬元；其中各稅目之差異情形說明如下：

（一）地價稅：100 年度地價稅實徵淨額為 46 億 5,200 萬元，約佔 101 年度預算數 49 億 3,200 萬元之 94.3%，預估將不足 2 億 8,000 萬元。

（二）土地增值稅：100 年度土地增值稅實徵淨額為 91 億 7,000 萬元，僅佔 101 年度預算數 127 億 7,200 萬元之 71.8%，預估將不足 36 億 200 萬元。

（三）房屋稅：100 年度房屋稅實徵淨額為 74 億 1,200

萬元，約佔 101 年度預算數 80 億 9,200 萬元之 91.6%，預估不足 6 億 8,000 萬元。

(四) 使用牌照稅：100 年度使用牌照稅實徵淨額為 75 億 6,000 萬元，約佔 101 年度預算數 77 億 5,000 萬元之 97.5%，預估將不足 1 億 9,000 萬元。

(五) 契稅：100 年度契稅實徵淨額為 18 億 2,600 萬元，僅佔 101 年度預算數 20 億 7,300 萬元之 88.1%，預估將不足 2 億 4,700 萬元。

(六) 印花稅：100 年度印花稅實徵淨額為 7 億 9,300 萬元，僅佔 101 年度預算數 9 億 5,100 萬元之 83.4%，預估將不足 1 億 5,800 萬元。

(七) 娛樂稅：100 年度娛樂稅實徵淨額為 1 億 4,600 萬元，約佔 101 年度預算數 1 億 1,200 萬元之 130.4%。

表 3 100 年度各項市稅徵起情形與 101 年度預算數比較

單位：百萬元

預算數、實徵淨額 各稅	100 年度 實徵淨額 (1)	101 年度 預算數 (2)	實徵淨額 占預算% (3)=(1)/(2)	預估 差異金額 (4)=(1)-(2)
市稅收入	31,557	36,683	86.0	-5,126
地價稅	4,652	4,932	94.3	-280
土地增值稅	9,170	12,772	71.8	-3,602
房屋稅	7,412	8,092	91.6	-680
使用牌照稅	7,560	7,750	97.5	-190
契稅	1,826	2,073	88.1	-247
印花稅	793	951	83.4	-158
娛樂稅	146	112	130.4	34

四、結論與建議

- (一) 本市 100 年度各項市稅實徵淨額 315 億 5,700 萬元較 99 年度實徵淨額 330 億 8,800 萬元與 100 年度預算數 336 億 900 萬元為低，顯示 100 年度各項市稅實徵淨額不如預期。
- (二) 本市 100 年度各項市稅實徵淨額 315 億 5,700 萬元僅佔 101 年度預算數 366 億 8,300 萬元之 86%，若假設 101 年度實徵淨額不變，則預估 101 年度實徵淨額將與預算數產生高達 51 億 2,600 萬元之差異。為避免 101 年度發生高額稅收缺口以及財政部稽徵績效考核成績不佳，請本局各業務單位研議加強各項稅收徵起之具體作為。
- (三) 土地增值稅 100 年度實徵淨額 91 億 7,000 萬元僅達成 100 年度預算數之 79.8%，尚不足 23 億 2,600 萬元。若假設 101 年度實徵淨額不變，則 101 年度土地增值稅預算達成率將降低至 71.8%，預估不足金額將高達 36 億 200 萬元。
- (四) 建議本局各業務主管單位依臺中市政府各機關單位預算執行要點第 49 點規定，就本局 101 年度各項市稅稅目之預算執行率未達 80% 者，除依規定進行督導改善外，更應積極提升其他稅目之執行績效，以提升本局 101 年度整體稅收之執行率。